

# WIPP WAPP

pravidla hry



# Hra podporuje:



**Výuka umění:** rozpoznávání a pojmenovávání barev



**Výuka matematiky:** první čísla, počítání nahlas



**Somatický trénink:** jemná motorika při umisťování figur a houpaček, kognice, paměťové schopnosti



**Sociální výchova:** pravidla ve skupině




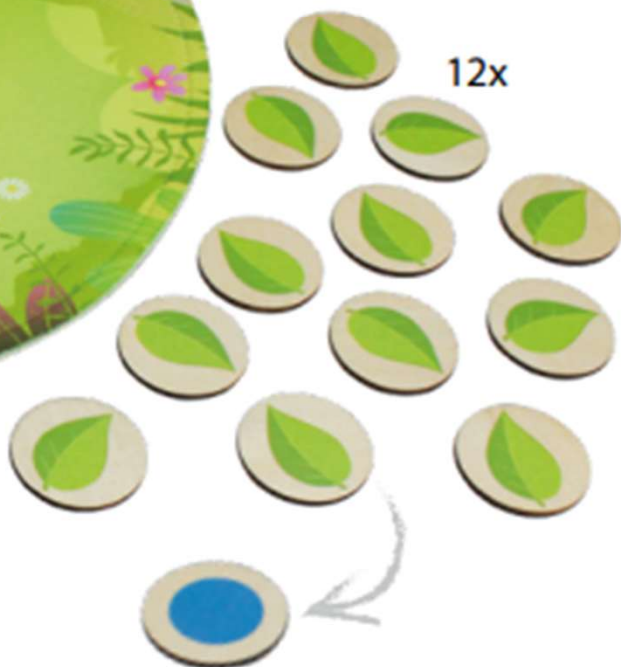
**beleduc**

# WIPP WAPP

Pojďme postavit houpačku!



4 postavy ze série „Il mio piccolo mondo“  
(Můj malý svět)



Z toho 6 žetonů s  
potištěnou zadní  
stranou

## Informace o hře



# 22628 WIPP WAPP

Je slunečný den. Emma a Ben se potkávají na hřišti. Doprovází je Sammy, Emmin milý pejsek, a Mimmi, Benův zvědavý kočička. Čtyři kamarádi se těší na příjemné odpoledne na hřišti a jsou nadšení, že si budou moci hrát na svém oblíbeném hracím zařízení: velké houpačce. Ale čeká je nepříjemné překvapení: houpačka je rozbitá! Barevné prkna jsou rozházená všude kolem a houpačka nefunguje. Společně se rozhodnou houpačku opravit, aby si na ní mohly hrát všechny děti. Začíná opravdové týmové dobrodružství! Obyčejný den se mění v veselý stavební projekt plný barev, prvních počtů a přátelství. A nakonec houpačka zase funguje a odpoledne na hřišti je zachráněno!

## Příprava hry

Položte hrací podložku „hrací pole“ doprostřed stolu a umístěte houpačku doprostřed podložky. Nyní zamíchejte dvanáct kulatých dřevěných žetonů s motivem listu nahoru a rozložte je kolem houpačky. Každý hráč si vybere jednu ze čtyř postav a položí ji vedle hracího pole. Vedle nich se položí také šest barevných destiček (barevnou stranou nahoru) a kostka.




## Průběh hry

Poslední hráč, který seděl na houpačce, může zahájit hru. První hráč hodí kostkou. Posune se o počet kroků, který je uveden na kostce, na dřevěných žetonech. Můžete si sami určit, od kterého dřevěného žetonu začnete a kam se vydáte. Můžete skákat a měnit směr. Smíte však stát pouze na dřevěných žetonech, které jsou pokryty motivem listů. Každý tah se nahlas počítá.



Když hráč přestane, může otočit dřevěný žeton. Nyní má dvě možnosti:

- 1** Pokud je na kartičce vidět barva: jak se tato barva jmenuje? Hráč barvu nahlas pojmenuje. Poté vyhledá desku s odpovídající barvou a umístí ji podle svého uvážení na houpačku.
- 2** Pokud na žetonu není vidět žádná barva: škoda, tentokrát se hráč nemůže zapojit do stavby.



## Tip

Pokud si děti nejsou jisté při pojmenování barvy, mohou jim pomoci ostatní hráči.

Dřevěná žetonka zůstává odkryta. Žetonka může zůstat na tomto políčku až do dalšího tahu. Nyní je na řadě další dítě: hodí kostkou, skočí, rozpozná a pojmenuje barvu a pokračuje ve stavbě. Kousek po kousku tak vzniká barevná houpačka! Při posledním tahu mohou body na kostce zůstat.

### **Varianta hry pro starší děti**

Po každém tahu se dřevěné žetony položí obrázkem dolů a figurka na nich zůstane stát až do dalšího tahu. Hra tak bude ještě napínavější a o něco obtížnější! V této verzi si musíte dobře zapamatovat, které dřevěné žetony již byly otočeny.




*Wipp, wapp,  
hurra!*


### **Konec hry**

Hra končí, když je všech šest barevných prken umístěno na houpačce. Houpačka je hotová. Společně jste to zvládli! A nejkrásnější na tom je, že teď si na houpačce může hrát každý a všichni se mohou společně bavit.

# RADY PRO VÝCHOVNÉ PRACOVNÍKY

 Sociální dovednosti: promluvte si s dětmi o jejich ideálním dni na hřišti. Co je baví nejvíc a jaké jsou jejich oblíbené prolézačky? Možná houpačka, skluzavka nebo kolotoč? Postavte hřiště z prvků ze sad „Můj malý svět“.

 Výuka výtvarné výchovy: každé dítě namaluje svůj nejkrásnější den na hřišti.

 Vědecké vzdělávání: vysvětlete dětem, jak funguje houpačka, nejprve stisknutím prstů na jejích koncích a jejich uvolněním, bez figurek: kde se nachází střed, kdy je dosaženo rovnováhy? Poté přidejte barevné prkna a ukažte, jak vzdálenost od středu způsobuje naklonění houpačky.

Více informací o produktové řadě

## MY LITTLE WORLD

24 M+



In cooperation  
with Hape



LIKE US ON FACEBOOK!  
@BELEDUC.LERNSPIELWAREN



MORE INFORMATION UNDER:  
WWW.BELEDUC.DE



LIKE US ON INSTAGRAM!  
@BELEDUC\_LERNSPIELWAREN  
@BELEDUC\_EUROPE



GAME VIDEOS ON YOUTUBE!  
YOUTUBE.COM/PLAYEXPERIENCELEARN

beleduc Lernspielwaren  
GmbH Heinrich-Heine-Weg 2  
09526 Olbernhau, Germany  
Tel.: 0049 37360 162 0 Fax:  
0049 37360 162 29 Mail:  
info@beleduc.de  
www.beleduc.de

© beleduc 2026



beleduc<sup>+</sup>plus

ZUSATZMATERIAL  
ADDITIONAL MATERIAL

**DOWNLOAD HERE!**



EN71 and ASTM tested

Uložte si tuto adresu pro případ, že budete mít nějaké dotazy.

