

WIPP WAPP

pravila igre



Igra podržava:



Umjetničko obrazovanje: prepoznavanje i imenovanje boja



Podučavanje matematike: prvi brojevi, brojanje naglas



Somatika: fina motorika pri pozicioniranju figura i ljuljanja, kognitivne sposobnosti, pamćenje



Društveno obrazovanje: pravila grupe



beleduc

WIPP WAPP

Napravimo ljuljačku!



4 lika iz serije "Il mio piccolo mondo" (Moj mali svijet)



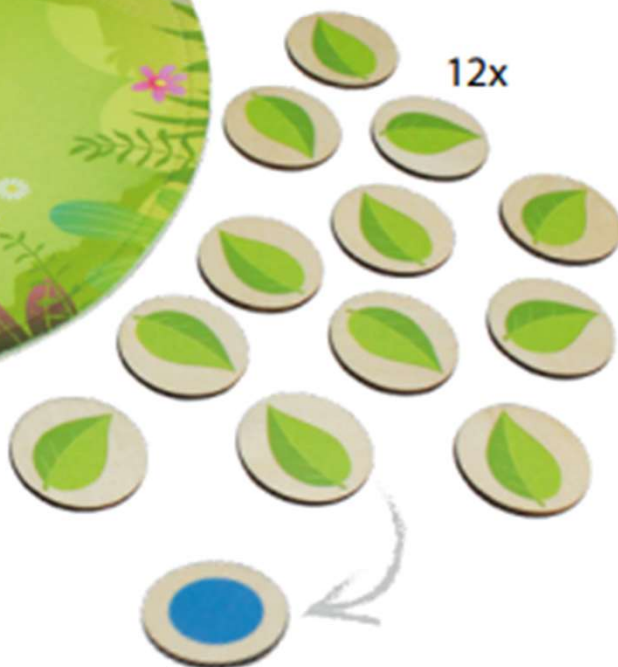
1x




1x



1x



12x



6x

0 igri

Šest od ovih žetona imaju sliku otisnutu na poledini.



22628 WIPP WAPP

Sunjani je dan. Emma i Ben se sastaju na igralištu. U njihovom su društvu Emmina slatka pasica Sammy i Benova znatiželjna mačka Mimmi. Četvero prijatelja raduje se zabavnom poslijepodnevu na igralištu i uzbuđeni su što će se igrati na svom omiljenom mjestu: velikom ljuljačkom. Ali čeka ih neugodno iznenađenje: ljuljačka je pokvarena! Šarene daske su razbacane uokolo i ljuljačka ne radi. Odlučuju zajedno popraviti ljuljačku kako bi se sva djeca mogla igrati na njoj. Počinje prava timska pustolovina! Običan dan pretvara se u zabavan građevinski projekt pun boja, prvih izračuna i prijateljstva. Napokon, ljuljačka ponovno radi i poslijepodne na igralištu je spašeno!

Priprema za utakmicu

Postavite ploču igre u središte stola i stavite ljuljačku u središte ploče igre. Sada promiješajte dvanaest okruglih drvenih žetona s uzorkom lista okrenutim prema gore i postavite ih oko ljuljačke. Svaki igrač odabere jednog od četiri lika i postavi ga pored ploče za igru. Šest obojenih figura (oboje strane okrenute prema gore) i kocka također se postavljaju pored njega.




Igranje

Zadnji igrač koji sjedi na ljuljački započinje igru. Prvi igrač baca kocku. Igrači pomiču drvene figure prema broju prikazanom na kocki. Možete odlučiti s kojom drvenom figurom želite započeti i kamo je želite pomaknuti. Možete preskakivati i mijenjati smjer. Možete stajati samo na drvenim komadima prekrivenim uzorcima lišća. Svaki se potez naglas broji.



Kada je igrač spreman, može okrenuti drvenu žetonicu. Sada ima dvije opcije:

- 1** Ako karta ima boju: kako se zove ta boja? Igrač naglas izgovara boju. Zatim traži žeton iste boje i postavlja ga na ljuljačku za koju misli da je prikladna.
- 2** Ako kocka nema vidljive boje: nažalost, igrač ovaj put ne može sudjelovati u gradnji.



Tip

Ako djeca nisu sigurna u nazive boja, ostali igrači im mogu pomoći.

Komad drveta ostaje otvoren. Komad može ostati na ovom polju do sljedećeg poteza. Sada je red na sljedećem djetetu: ono baca kocku, skače, prepoznaje i imenuje boju te nastavlja graditi. Tako se komad po komad stvara šarena ljuljačka! U posljednjem krugu bodovi od kocki mogu ostati na snazi.

Jedna verzija igre za stariju djecu

Nakon svakog poteza figure se postavljaju licem prema dolje, a figura ostaje na njima do sljedećeg poteza. To igru čini još uzbudljivijom i malo težom! U ovoj verziji moraš zapamtiti koje su figure već okrenute.




Wipp, wapp,
hurra!


Kraj igre

Igra je gotova kad su sve šest obojenih ploča postavljene na ljuljačku. Ljuljačka je spremna. Uspjeli ste zajedno! I najbolje od svega, sada svatko može igrati na ljuljački i zabavljati se zajedno.

Savjeti za nastavnike

 **Socijalne vještine:** razgovaraj s djecom o njihovom savršenom danu na igralištu. Što im se najviše sviđa i koja im je omiljena oprema za igru? Možda ljuljačke, tobogan ili vrtuljak? Izgradi igralište koristeći dijelove iz serije Moj mali svijet.

 **Likovni sat:** svako dijete slika svoj najljepši dan na igralištu.

 **Znanstveno obrazovanje:** objasnite djeci kako klackalica radi tako da prvo pritisnete prste na krajeve klackalice, a zatim ih pustite bez brojanja: gdje je središnja točka, kada se postiže ravnoteža? Zatim dodajte obojene ploče i pokažite kako udaljenost od središnje točke uzrokuje nagib klackalice.

Dodatne informacije o asortimanu

MY LITTLE WORLD

24 M+



In cooperation
with Hape



LIKE US ON FACEBOOK!
@BELEDUC.LERNSPIELWAREN



MORE INFORMATION UNDER:
WWW.BELEDUC.DE



LIKE US ON INSTAGRAM!
@BELEDUC_LERNSPIELWAREN
@BELEDUC_EUROPE



GAME VIDEOS ON YOUTUBE!
YOUTUBE.COM/PLAYEXPERIENCELEARN

beleduc Lernspielwaren
GmbH Heinrich-Heine-Weg 2
09526 Olbernhau, Germany
Tel.: 0049 37360 162 0 Fax:
0049 37360 162 29 Mail:
info@beleduc.de
www.beleduc.de

© beleduc 2026



beleduc⁺plus

ZUSATZMATERIAL
ADDITIONAL MATERIAL

DOWNLOAD HERE!



EN71 and ASTM tested

Sačuvajte ovu adresu ako imate bilo kakvih pitanja.

