

Amy's Bauernhof Bingo



[Click here for english version »](#)

Anleitung

Druckt alle Seiten einmal aus und schneidet die Motivkarten und die Blumenkarten aus. Die 4 Bingo-Spielkarten entsprechend auseinanderschneiden. Jeder Spieler erhält eine Bingo-Spielkarte. Die Motivkarten werden verdeckt ausgelegt. Der Spielleiter dreht nacheinander jeweils eines der ausgeschnittenen Motive um. Alle Spieler decken das entsprechende Motivfeld auf ihrer Spielkarte mit einer Blumenkarte ab. Sobald ein Spieler eine vollständige Reihe, Spalte oder Diagonale abgedeckt hat, ruft er „Bingo!“ und gewinnt das Spiel.


Viel Spaß!



Motivkarten




Blumenkarten



Spielkarte


1



beleduc

Spielkarte


2



beleduc

Spielkarte


3



beleduc

Spielkarte

4



beleduc

Spielkarte


5



beleduc

Spielkarte


6



beleduc

Spielkarte


7



beleduc

Spielkarte

8



beleduc