

BAU DIR EIN PIRATENFLOSS

UND GEH AUF GROßE FAHRT.



[Click here for
english version »](#)



DAS SEGEL
KANN ALS VORLAGE
AUSGEDRUCKT
ODER SELBST
GESTALTET WERDEN



* DAS BENÖTIGST DU DAFÜR:

- 3 Korken
- 2 Gummibänder
- 1 Holzstab (z.B. Schaschlik Spieß)
- 1 Segel aus Papier (siehe Vorlage)
- 1 Piratenflagge aus Papier (siehe Vorlage)



LOS GEHT'S...




1 Lege alle Materialien bereit.



2 Bereite das Segel und die Flagge vor (siehe Vorlage).



3 Spanne die Gummibänder um die 3 Korke.



4 Stecke den Holzstab durch das Segel.



5 Stecke den Holzstab mit dem Segel in den mittleren Korke.

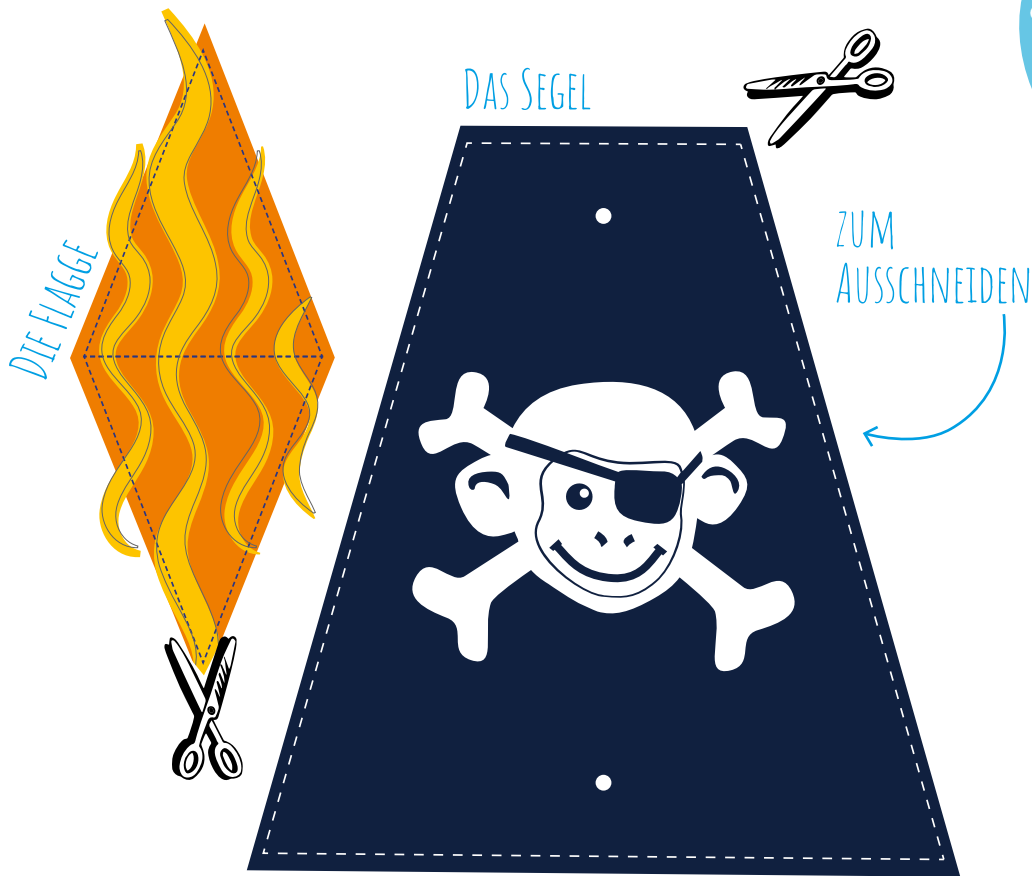


6 Platziere die Flagge über dem Segel.

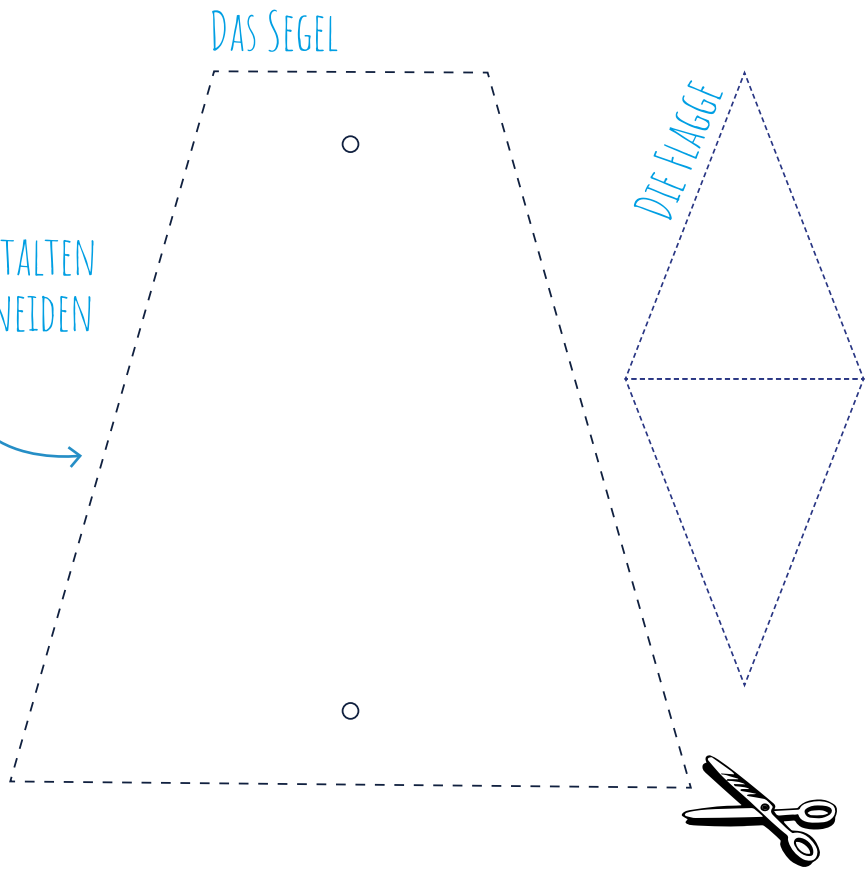


FERTIG!


LASSE DEIN PIRATENFLOß SCHWIMMEN.



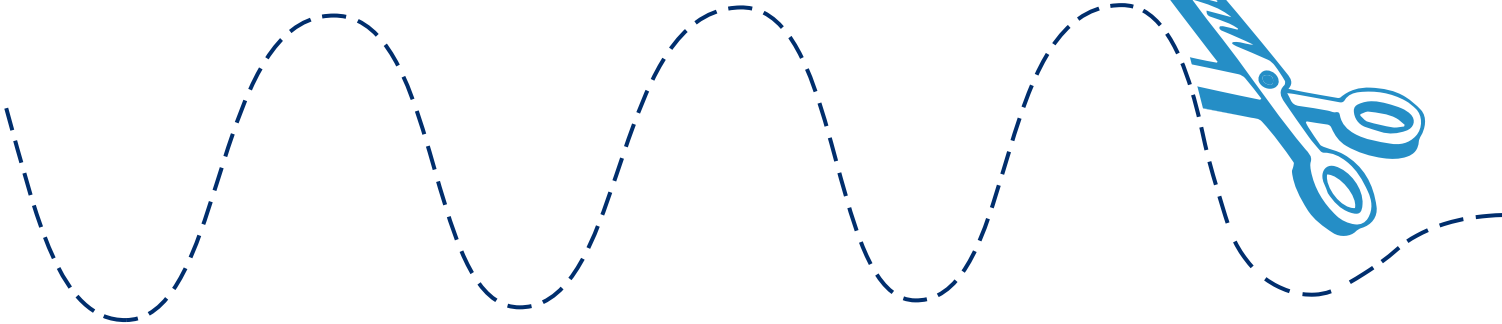
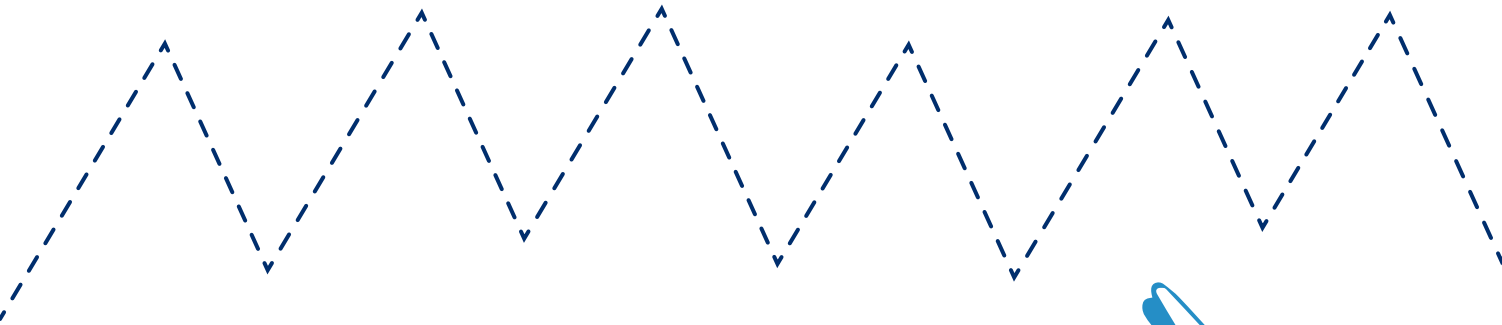

ODER ZUM
SELBST GESTALTEN
& AUSSCHNEIDEN



WIE KOMMEN WIR ZUM FLOSS?



SCHNEIDEÜBUNG



QUIZ



1. Mit welchem Ruf begrüßen sich die Seeleute?

2. Wohin gehen Piraten zum Schlafen?

3. Was wird in der Kombüse eines Schiffs gemacht?

TIPPS FÜR ELTERN

Sprechen Sie mit Ihren Kindern über das Leben von Piraten. Hatten sie wirklich ein Holzbein und Augenklappen? Haben sie ihre Schätze versteckt und Schatzkarten gemalt?

4. Wer kocht das Essen auf dem Schiff?

5. Was tun Seemänner, wenn sie den Anker lichten?



TIPPS FÜR ERZIEHER/-INNEN




- Basteln Sie mit den Kindern ein Piratenschiff und lassen es anschließend schwimmen. Eine Bastelvorlage finden Sie anbei.



- Machen Sie ein Bewegungsspiel zum Thema „Piraten“. Legen (z.B. mit Gymnastikringen) oder malen Sie Kreise als Schiffsrumpf auf den Boden, ein Seil dient als Planke, über die man in das Schiff balancieren muss und ein Ball wird zur Kanonenkugel. Hier ist der Fantasie keine Grenze gesetzt. Eine Geschichte oder ein Lied kann das Ganze begleiten.



- Jeder möchte einmal bei einer richtigen Schatzsuche mitmachen! Bereiten sie einen Piratenschatz vor und verstecken ihn. Malen Sie eine Schatzkarte und gehen Sie gemeinsam mit den Kindern auf eine abenteuerliche Schatzsuche. Hier hilft jeder mit und am Ende freuen sich alle über ihren Erfolg. Viel Spaß dabei!



QUIZ LÖSUNGEN

1. Ahoi.
2. In der Koje.
3. In der Kombüse wird gekocht.
4. Der Smutje.
5. Sie holen den Anker vom Meeresgrund zurück ins Schiff, damit sie lossegeln können.